
















	TOMADA 10A M&E;DIA 2P+T H=1.10m	01
	PLAFON LED SOBREPOR, QUADRADO, 30x30cm, COR BRANCA	01
PCD		
	INTERRUPTOR COM N SE&Cedil;O&Etilde;ES H=1.10m	01
	TORNEIRA CROMADA DE MESA, 1/2" OU 3/4", PARA LAVATÓRIO - FORNECIMENTO E INSTALA&Cedil;O&Etilde;	01
	CUBA DE EMBUTIR OVAL, INCLUSO VÃLVULA EM METAL CROMADO E SIFÃO FLEXÍVEL EM PVC - FORNECIMENTO E INSTALA&Cedil;O&Etilde;	01
	VASO SANITÁRIO INCLUSO ENGATE FLEXÍVEL EM PLÁSTICO BRANCO - FORNECIMENTO E INSTALA&Cedil;O&Etilde;	01
	PLAFON LED SOBREPOR, QUADRADO, 30x30cm, COR BRANCA	01
BWC		
	INTERRUPTOR COM N SE&Cedil;O&Etilde;ES H=1.10m	01
	VASO SANITÁRIO, INCLUSO ENGATE FLEXÍVEL EM PLÁSTICO BRANCO, - FORNECIMENTO E INSTALA&Cedil;O&Etilde;	01
	PLAFON LED SOBREPOR, QUADRADO, 30x30cm, COR BRANCA	01
SAL&Atilde;O PRINCIPAL		
	INTERRUPTOR COM N SE&Cedil;O&Etilde;ES H=1.10m	01
	LUMINÁRIA TIPO CAL&Etilde;A, DE EMBUTIR, COM 2 LÁMPADAS TUBULARES - FORNECIMENTO E INSTALA&Cedil;O&Etilde;	12
	QUADRO DE ENERGIA	01
DML		
	INTERRUPTOR COM N SE&Cedil;O&Etilde;ES H=1.10m	01
	PLAFON LED SOBREPOR, QUADRADO, 30x30cm, COR BRANCA	01
DEP&Oacute;SITO		
	INTERRUPTOR COM N SE&Cedil;O&Etilde;ES H=1.10m	02
	PLAFON LED SOBREPOR, QUADRADO, 30x30cm, COR BRANCA	06
		



BALNEÁRIO IPANEMA III QUADRA 196 LOTE 565																																																							
PMPPR	S.M.S.																																																						
REFERÊNCIAS PLANTAS																																																							
TÍTULO DA OBRA REFORMA E AMPLIAÇÃO DE UMA EDIFICAÇÃO COMERCIAL EM ALVENARIA		DESENHO: XXXXXXXXXXXXXX	DATA MARÇO/2026																																																				
		PRANCHAS 01/02																																																					
PROPRIETÁRIO (A) "PREFEITURA MUNICIPAL DE PONTAL DO PARANÁ" CNPJ: 01.809.943/0001-52 RESP. TÉCNICO – PROJETO JOÃO PEDRO BRAGA ARQUITETO CAL – A326110-7	<table><tr><td colspan="2">DADOS DO LOTE</td><td colspan="2">ÁREAS DA EDIFICAÇÃO (m2)</td></tr><tr><td>ÁREA DO LOTE (m2)</td><td>480,00</td><td>EXISTENTE REFORMAR TERREO</td><td>199</td></tr><tr><td>ZONAMENTO</td><td>ZR-2</td><td>EXISTENTE REFORMAR DEMAS PAV.</td><td>0,00</td></tr><tr><td colspan="2">INSCRIÇÃO IMOBILIÁRIA 03011960565001</td><td>EXISTENTE REFORMAR TOTAL</td><td>199</td></tr><tr><td colspan="2">DADOS DA EDIFICAÇÃO</td><td>A AMPLIAR TERREO</td><td>0,00</td></tr><tr><td>COEFICIENTE</td><td>0,53</td><td>A AMPLIAR DEMAS PAV.</td><td>0,00</td></tr><tr><td>TAXA DE OCUPAÇÃO (R)</td><td>53,32</td><td>A AMPLIAR TOTAL</td><td>0,00</td></tr><tr><td>ÁREA COMÉRCIO (m2)</td><td>0,00</td><td>ÁREA TOTAL</td><td>255</td></tr><tr><td>ESTAC. COMÉRCIO (m2)</td><td>0,00</td><td colspan="2">RECUSOS (m)</td></tr><tr><td></td><td></td><td>RECUSO FRONTAL</td><td>5,50</td></tr><tr><td></td><td></td><td>RECUSO LATERAL DIR.</td><td>0,00</td></tr><tr><td></td><td></td><td>RECUSO LATERAL ESQ.</td><td>0,00</td></tr><tr><td></td><td></td><td>RECUSO FUNDOS</td><td>9,00</td></tr></table>			DADOS DO LOTE		ÁREAS DA EDIFICAÇÃO (m2)		ÁREA DO LOTE (m2)	480,00	EXISTENTE REFORMAR TERREO	199	ZONAMENTO	ZR-2	EXISTENTE REFORMAR DEMAS PAV.	0,00	INSCRIÇÃO IMOBILIÁRIA 03011960565001		EXISTENTE REFORMAR TOTAL	199	DADOS DA EDIFICAÇÃO		A AMPLIAR TERREO	0,00	COEFICIENTE	0,53	A AMPLIAR DEMAS PAV.	0,00	TAXA DE OCUPAÇÃO (R)	53,32	A AMPLIAR TOTAL	0,00	ÁREA COMÉRCIO (m2)	0,00	ÁREA TOTAL	255	ESTAC. COMÉRCIO (m2)	0,00	RECUSOS (m)				RECUSO FRONTAL	5,50			RECUSO LATERAL DIR.	0,00			RECUSO LATERAL ESQ.	0,00			RECUSO FUNDOS	9,00
DADOS DO LOTE		ÁREAS DA EDIFICAÇÃO (m2)																																																					
ÁREA DO LOTE (m2)	480,00	EXISTENTE REFORMAR TERREO	199																																																				
ZONAMENTO	ZR-2	EXISTENTE REFORMAR DEMAS PAV.	0,00																																																				
INSCRIÇÃO IMOBILIÁRIA 03011960565001		EXISTENTE REFORMAR TOTAL	199																																																				
DADOS DA EDIFICAÇÃO		A AMPLIAR TERREO	0,00																																																				
COEFICIENTE	0,53	A AMPLIAR DEMAS PAV.	0,00																																																				
TAXA DE OCUPAÇÃO (R)	53,32	A AMPLIAR TOTAL	0,00																																																				
ÁREA COMÉRCIO (m2)	0,00	ÁREA TOTAL	255																																																				
ESTAC. COMÉRCIO (m2)	0,00	RECUSOS (m)																																																					
		RECUSO FRONTAL	5,50																																																				
		RECUSO LATERAL DIR.	0,00																																																				
		RECUSO LATERAL ESQ.	0,00																																																				
		RECUSO FUNDOS	9,00																																																				
RESP. TÉCNICO – EXECUÇÃO JOÃO PEDRO BRAGA ARQUITETO CAL – A326110-7																																																							